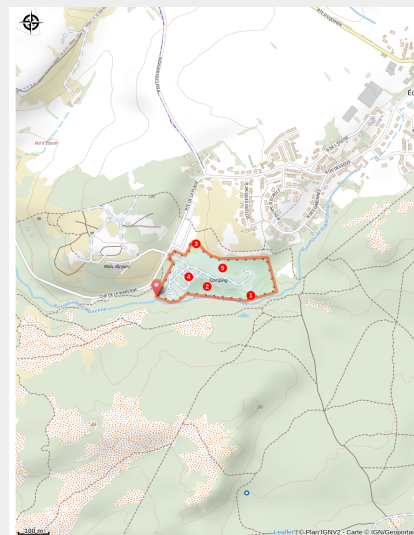


Artézia Saison 2 - Quête du camping de la WARENNE

Boulonnais



Le sol vibre sous vos pieds..

Après avoir sauvé Artézia l'an dernier, une nouvelle menace apparaît : Ecko le Féroce a capturé Gaiane, mettant en danger le territoire. Avant de disparaître, les fées ont laissé des énigmes à résoudre à travers le Pas-de-Calais.

Cette quête est éphémère et pourra se faire uniquement lors de l'évènement d'Eco'aventure, temps fort du mois des sports de nature, les 30 et 31 mai !

[Retrouvez toute l'histoire et la](#)

Infos pratiques

Pratique : Escapades secrètes

Durée : 1 h

Longueur : 1.1 km

Dénivelé positif : 23 m

Difficulté : Facile

Thèmes : Mois des sports de nature

[mécanique du jeu en cliquant ICI !](#)

Votre mission est simple :

Localiser les 5 QR codes, répondre correctement aux questions associées et ainsi participer au jeu concours exclusif des quêtes bonus de cette saison 2.

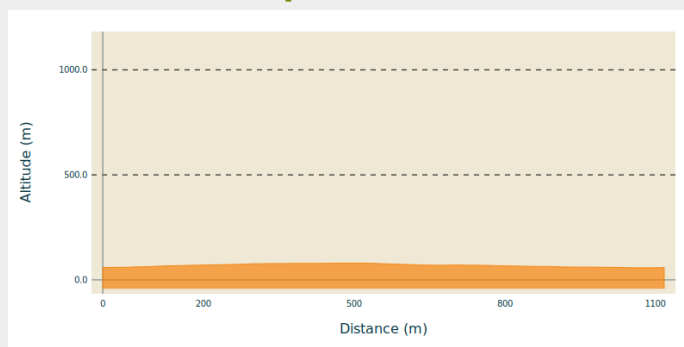
⚠ Merci de lire attentivement les instructions de jeu avant de débiter l'aventure.

Que l'aventure commence !

Itinéraire

Départ : Saint-Etienne-au-Mont
Arrivée : Saint-Etienne-au-Mont
Communes : 1. Saint-Étienne-au-Mont

Profil altimétrique



Altitude min 58 m Altitude max 80 m

Déroulement du jeu :

Recommandations :

Assurez-vous d'avoir un téléphone chargé et une connexion internet pour scanner les QR codes et soumettre vos réponses.

Préparez de quoi noter (sur papier ou les notes de votre téléphone) vos réponses de la manière suivante : question 1 = A, question 2 = C, question 3 = B...etc.

Le jeu se déroule entièrement de manière numérique et repose sur une série de 5 QR codes que vous devrez retrouver sur le site de l'évènement. Leur emplacement est indiqué par des points rouges sur la carte.

Une fois devant l'emplacement il faut identifier et scanner le QR code, en utilisant votre téléphone 📱. Une question s'affichera alors sur l'écran.

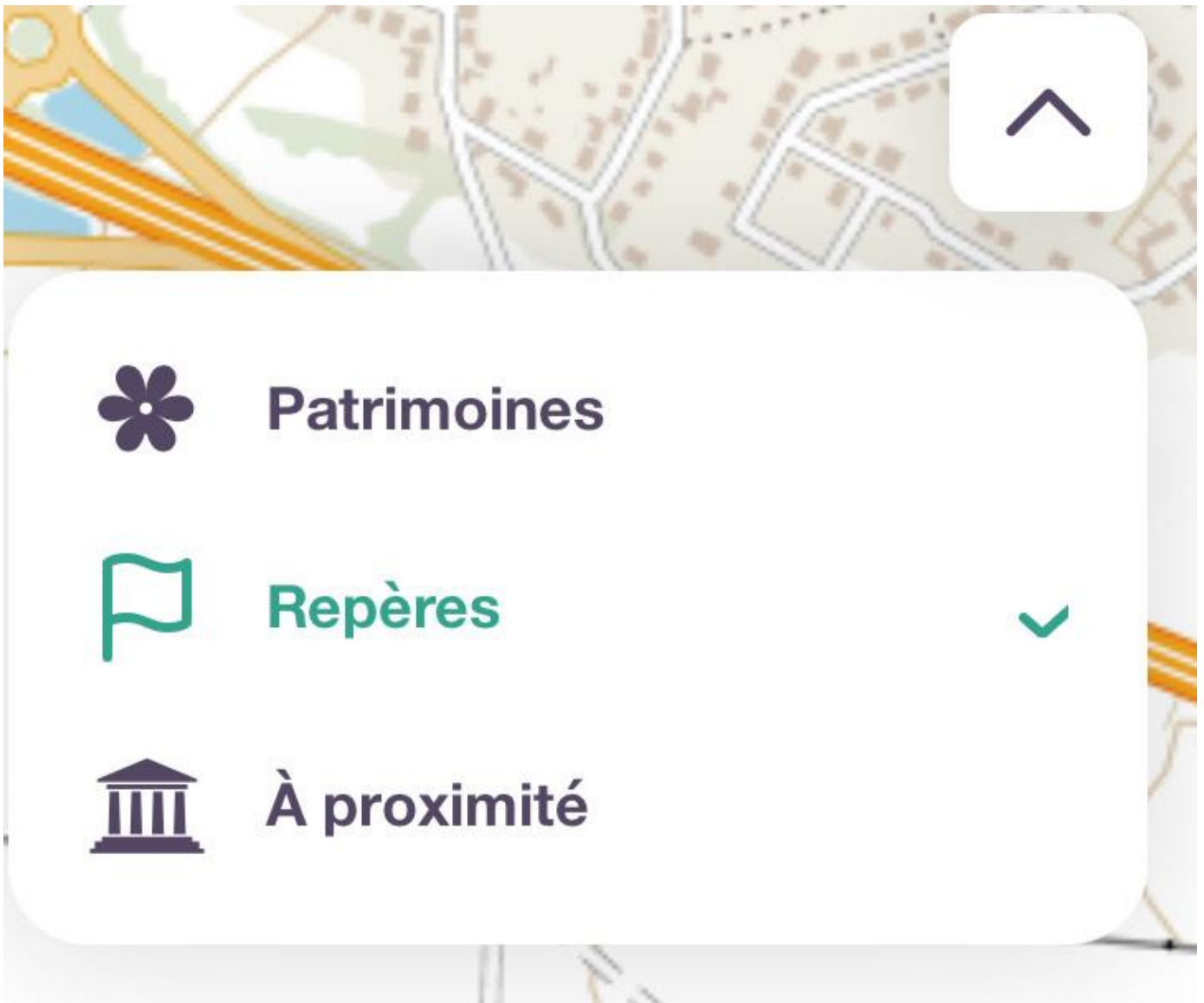


Comment localiser les QR codes ?

Il vous suffit de cliquer sur l'icône en haut à droite de la carte :



Puis de cliquer sur "repères" :



Les points en rouge numérotés apparaissent.

Si vous le souhaitez, vous pouvez vous géolocaliser en cliquant sur la cible en bas à droite de votre carte :



Attention : sur certains téléphones (notamment sur Iphone) il vous faudra vous rendre dans les paramètres de votre téléphone et activer la géolocalisation sur le moteur de recherche utilisé (ex : Safari). Si vous ne pouvez pas ou ne souhaitez pas vous géolocaliser cela rendra la quête d'autant plus belle !

Fin de votre escapade secrète :

À la fin du parcours et une fois que vous avez trouvé les 5 réponses, saisissez-les dans ce formulaire en ligne : <https://formulaires.pasdecalais.fr/quete-bonus-ndeg2-ecoaventure-30-31-mai-2026>

L'aventure continue...

Cette escapade secrète vous a plu ?

Relevez de nouveaux défis en vous rendant les autres sites du réseau des escapades secrètes et contribuez ainsi à préserver la magie d'Artézia 🌿.

Toutes les informations pratiques

Recommandations

Assurez-vous d'avoir un téléphone chargé et une connexion internet pour scanner les QR codes et soumettre vos réponses.