


Artézia Saison 2 - Quête Bonus du Château de Duisans

Arrageois



Le sol vibre sous vos pieds..

Après avoir sauvé Artézia l'an dernier, une nouvelle menace apparaît : Ecko le Féroce a capturé Gaiane, mettant en danger le territoire. Avant de disparaître, les fées ont laissé des énigmes à résoudre à travers le Pas-de-Calais.

Cette quête est éphémère et pourra se faire uniquement lors de différents évènements durant le Mois des Sports de Nature du 8 mai au 11 juin, pour amuser petits et grands.

Infos pratiques

Pratique : Parcours ludique

Durée : 1 h

Longueur : 1.5 km

Dénivelé positif : 14 m

Difficulté : Facile

Thèmes : Mois des sports de nature

[Retrouvez toute l'histoire et la mécanique du jeu en cliquant ICI !](#)

Votre mission est simple :

Résoudre les parcours, réunir les indices des quatre éléments et libérer Gaïane avant qu'il ne soit trop tard.

⚠ Merci de lire attentivement les instructions de jeu avant de débuter l'aventure.

Que l'aventure commence !

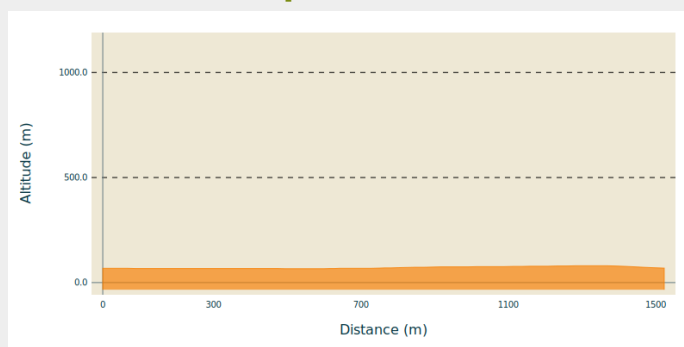
Itinéraire

Départ : Château de Clairefontaine, Duisans

Arrivée : 36 Rue du Château, 62161 Duisans

Communes : 1. Duisans

Profil altimétrique



Altitude min 66 m Altitude max 80 m

Déroulement du jeu :


Recommandations :

Assurez-vous d'avoir un téléphone chargé et une connexion internet pour scanner les QR codes et soumettre vos réponses.

Préparez de quoi noter (sur papier ou les notes de votre téléphone) vos réponses de la manière suivante : question 1 = A, question 2 = C, question 3 = B...etc.

Le jeu se déroule entièrement de manière numérique et repose sur une série de 5 QR codes que vous devrez retrouver autour des sentiers du parc. Leur emplacement est indiqué sur la carte.

Flasher les QR Code :



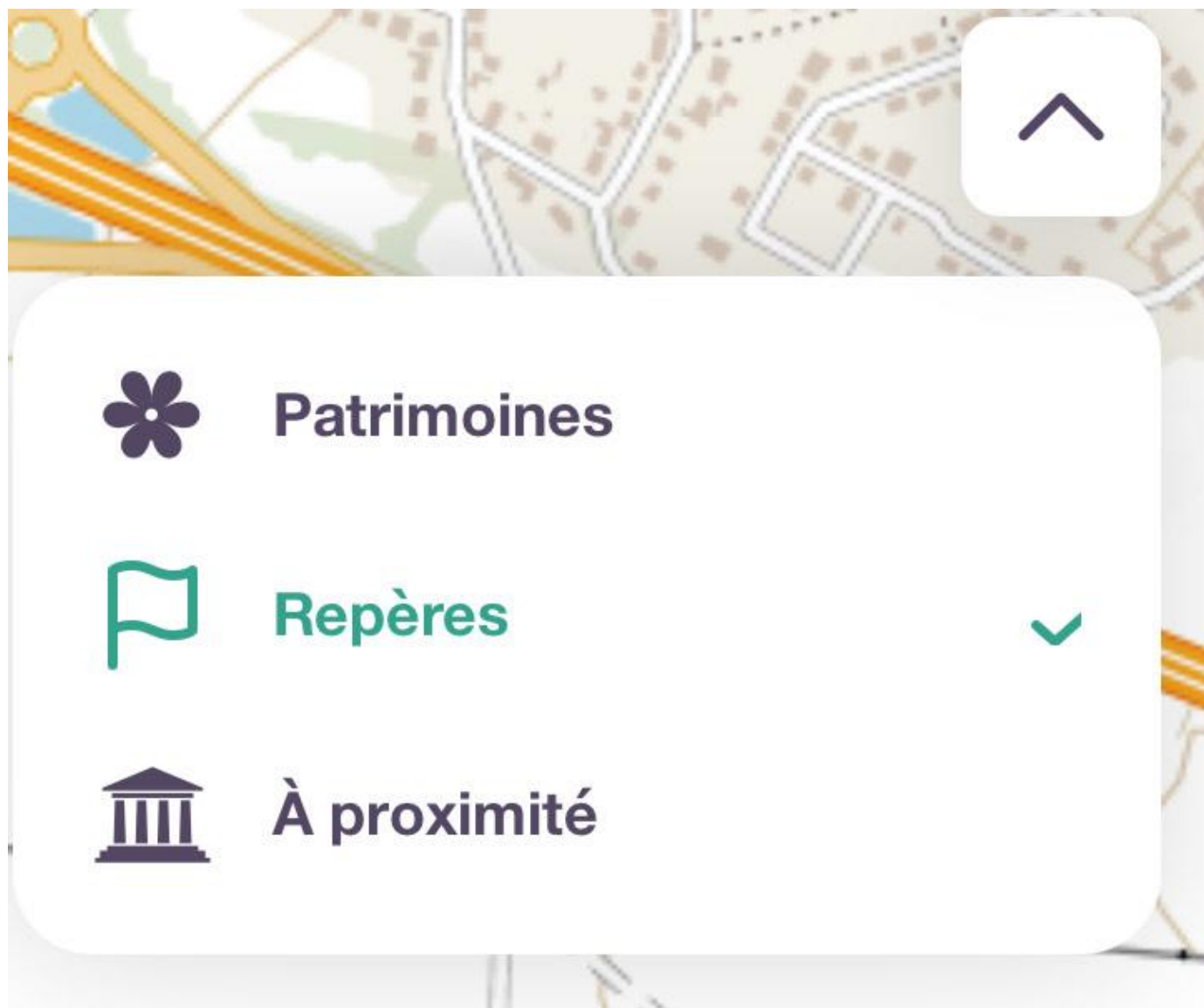
Une fois devant l'emplacement il faut identifier et scanner le QR code, en utilisant votre téléphone 📱. Une question s'affichera alors sur l'écran.

Comment localiser les QR codes ?

Il vous suffit de cliquer sur l'icône en haut à droite de la carte :



Puis de cliquer sur Repères :



Les points en rouge numérotés apparaissent.

NB : le tracé en bleu à l'écran ne désigne pas un itinéraire à suivre, mais la zone de jeu dont il ne faut pas sortir... au risque d'être engloutis par le terrible Troll qui menace Artézia !

Si vous le souhaitez, vous pouvez vous géolocaliser en cliquant sur la cible en bas à droite de votre carte :



Attention : sur certains téléphones (notamment sur Iphone) il vous faudra vous rendre dans les paramètres de votre téléphone et activer la géolocalisation sur le moteur de recherche utilisé (ex :Safari). Si vous ne pouvez pas ou ne souhaitez pas vous géolocaliser cela rendra la quête d'autant plus belle !

Fin de votre escapade secrète :

À la fin du parcours et une fois que vous avez trouvé les 5 réponses, saisissez-les dans ce formulaire en ligne : <https://formulaires.pasdecals.fr/les-escapades-secretes-la-quete-dartezia>

Si toutes vos réponses sont exactes, vous débloquentez un fragment d'image qui vous aidera à identifier le lieu où Gaïane est retenue prisonnière.

Réalisez 4 escapades correspondant chacune à un élément différent (Eau, Air, Terre, Feu) afin de reconstituer entièrement la photo révélant l'endroit précis de sa captivité

Une fois que vous pensez avoir trouvé, **entrez votre réponse ici** : <https://formulaires.pasdecals.fr/formulaire/escapades-secretes-objets-magiqu> !

Attention : tout le processus se déroule exclusivement en numérique.

L'aventure continue...

Cette escapade secrète vous a plu ?

Relevez de nouveaux défis en vous rendant les autres sites du réseau des escapades secrètes et contribuez ainsi à préserver la magie d'Artézia 🍷.

Sur votre chemin...



Toutes les infos pratiques

Recommandations

Assurez-vous d'avoir un téléphone chargé et une connexion internet pour scanner les QR codes et soumettre vos réponses.