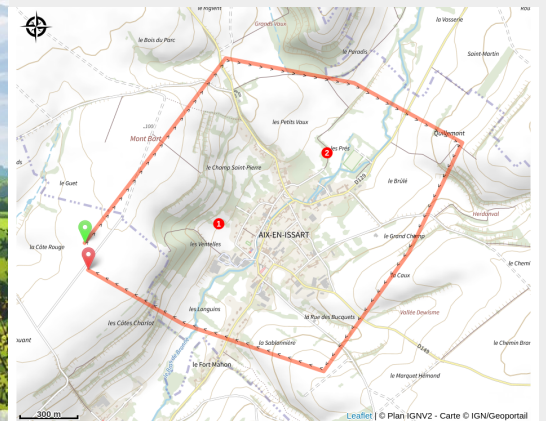


# Artézia Saison 2 - Quête du Sentier le Paradis

Montreuillois-Ternois



## L'équilibre d'Artézia vacille à nouveau...

L'an dernier, vous avez sauvé Artézia des griffes de Grobougou en protégeant les précieuses reliques des fées. Grâce à votre bravoure, l'équilibre du territoire avait été préservé.

Mais en 2026, une nouvelle menace surgit. Ecko le Féroce, un troll venu des terres rocheuses, a capturé Gaïane, la fée de la Terre. Sans elle, les paysages d'Artézia sont en péril.

### Infos pratiques

Pratique : Parcours ludique

Durée : 1 h

Longueur : 5.5 km

Dénivelé positif : 167 m

Difficulté : Facile

Thèmes : Mois des sports de nature

Avant sa disparition, les fées ont dispersé de nouvelles énigmes sur plusieurs sites de plein air du Pas-de-Calais.

[Retrouvez toute l'histoire et la mécanique du jeu en cliquant ICI !](#)

## Votre mission est simple :

Votre mission : résoudre les parcours, réunir les indices des quatre éléments et libérer Gaïane avant qu'il ne soit trop tard.

**⚠ Merci de lire attentivement les instructions de jeu avant de débiter l'aventure.**

## Itinéraire

Que l'aventure commence !

**Départ :** 22 rue Principale, Aix-en-Issart

**Arrivée :** 22 rue Principale, Aix-en-Issart

**Communes :** 1. Marcq

2. Aix-en-Issart

3. Sempy

**Avant d'être des fermes pédagogiques, ce sont avant tout des fermes agricoles avec des engins potentiellement dangereux. Alors merci de ne pas rentrer librement dans celle-ci et de respecter l'horaire d'ouvertures qui est uniquement le samedi de 14h à 17h30.**

**Déroulement du jeu :**

**Rassurez vous, vous pouvez tout de même réaliser cette escapade**

**secrète sans avoir accès à la ferme.**

**Recommandations :**

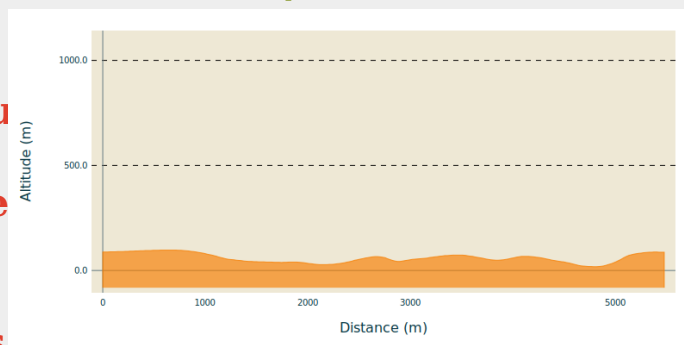
Assurez-vous d'avoir un téléphone chargé et une connexion internet pour scanner les QR codes et soumettre vos réponses.

**Plus d'information sur la ferme en**

**cliquant ICI** (à noter (sur papier ou les notes de votre téléphone) vos réponses de la manière suivante : question 1 = A, question 2 = C, question 3 = B...etc.

Le jeu se déroule entièrement de manière numérique et repose sur une série de 5 QR codes que vous devrez retrouver autour des sentiers du parc. Leur emplacement est


## Profil altimétrique



Altitude min 18 m Altitude max 97 m

indiqué sur la carte.

### Flasher les QR Code :



Une fois devant l'emplacement il faut identifier et scanner le QR code, en utilisant votre téléphone 📱. Une question s'affichera alors sur l'écran.

### Comment localiser les QR codes ?

Il vous suffit de cliquer sur l'icône en haut à droite de la carte :



Puis de cliquer sur Repères :



Les points en rouge numérotés apparaissent.

**NB : le tracé en bleu à l'écran ne désigne pas un itinéraire à suivre, mais la zone de jeu dont il ne faut pas sortir... au risque d'être engloutis par le terrible Troll qui menace la département !**

Si vous le souhaitez, vous pouvez vous géolocaliser en cliquant sur la cible en bas à droite de votre carte :



**Attention : sur certains téléphones (notamment sur Iphone) il vous faudra vous rendre dans les paramètres de votre téléphone et activer la géolocalisation sur le moteur de recherche utilisé (ex :Safari). Si vous ne pouvez pas ou ne souhaitez pas vous géolocaliser cela rendra la quête d'autant plus belle !**

**Fin de votre escapade secrète :**

À la fin du parcours et une fois que vous avez trouvé les 5 réponses, **saisissez-les dans ce formulaire en ligne** : <https://formulaires.pasdecals.fr/les-escapades-secretes-la-quete-dartezia>

Si toutes vos réponses sont exactes, vous débloquentez un fragment d'image qui vous aidera à identifier le lieu où Gaïane est retenue prisonnière.

Réalisez 4 escapades correspondant chacune à un élément différent (Eau, Air, Terre, Feu) afin de reconstituer entièrement la photo révélant l'endroit précis de sa captivité

Une fois que vous pensez avoir trouvé, **entrez votre réponse ici** : <https://formulaires.pasdecals.fr/formulaire/escapades-secretes-objets-magiqu> !

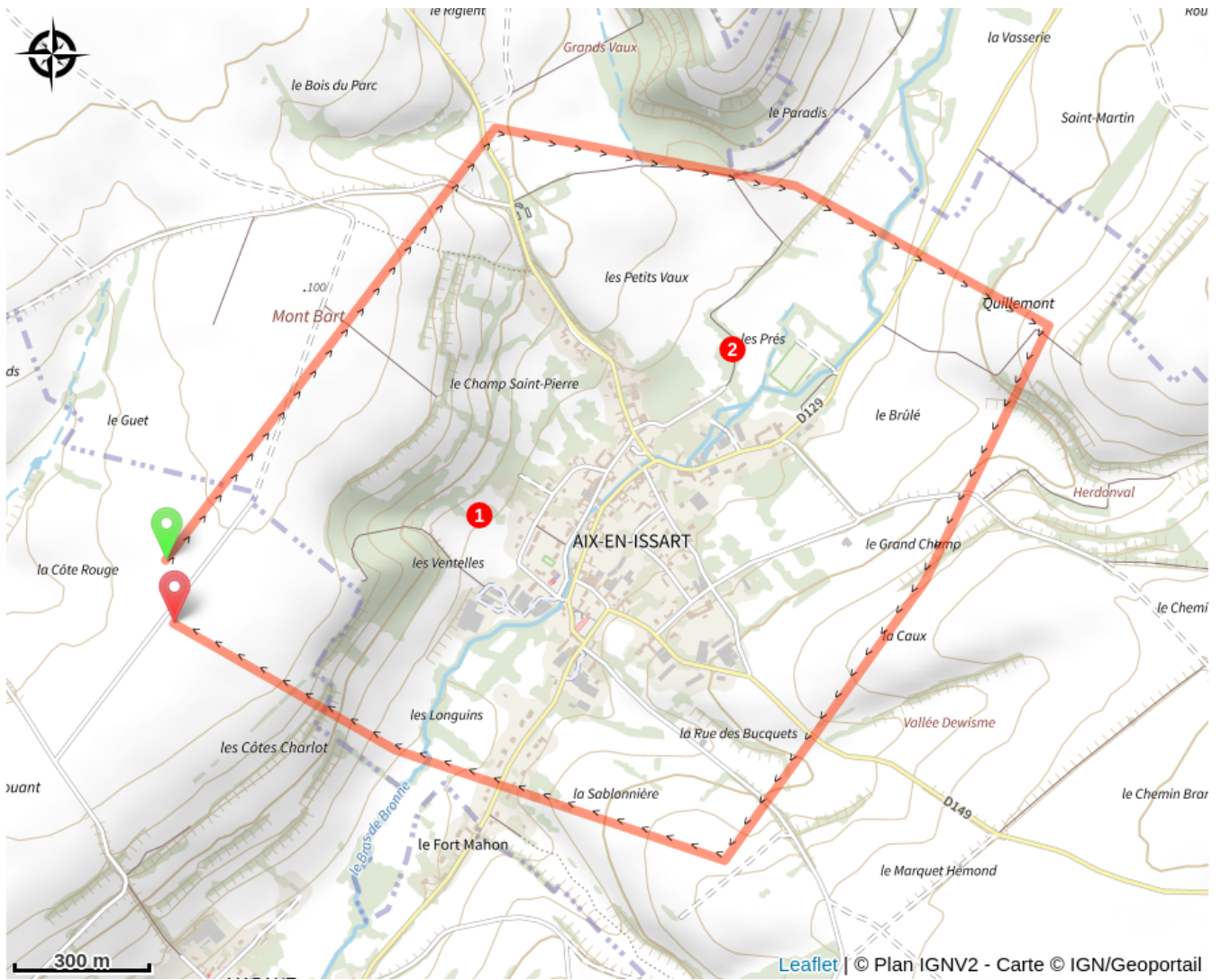
**Attention : tout le processus se déroule exclusivement en numérique.**

**L'aventure continue...**

Cette escapade secrète vous a plu ?

Relevez de nouveaux défis en vous rendant les autres sites du réseau des escapades secrètes et contribuez ainsi à préserver la magie d'Artézia 😊.

# Sur votre chemin...



# Toutes les infos pratiques

## **Recommandations**

Assurez-vous d'avoir un téléphone chargé et une connexion internet pour scanner les QR codes et soumettre vos réponses.

## **Accessibilité**

**Niveau d'accessibilité :** Débutant