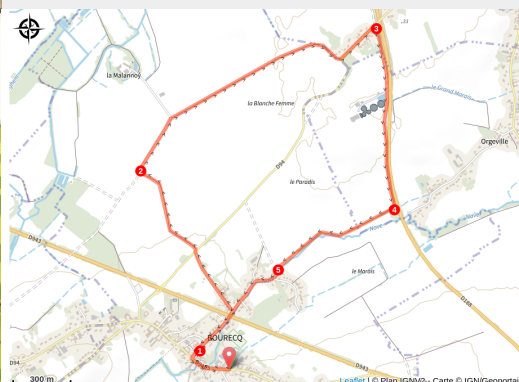



Artézia Saison 2 - Quête de la ferme des 3 pommes

Artois



L'équilibre d'Artézia vacille à nouveau...

L'an dernier, vous avez sauvé Artézia des griffes de Grobougou en protégeant les précieuses reliques des fées. Grâce à votre bravoure, l'équilibre du territoire avait été préservé.

Mais en 2026, une nouvelle menace surgit. Ecko le Féroce, un troll venu des terres rocheuses, a capturé Gaïane, la fée de la Terre. Sans elle, les paysages d'Artézia sont en péril.

Infos pratiques

Pratique : Parcours ludique

Durée : 1 h

Longueur : 5.8 km

Dénivelé positif : 22 m

Difficulté : Facile

Thèmes : Mois des sports de nature

Avant sa disparition, les fées ont dispersé de nouvelles énigmes sur plusieurs sites de plein air du Pas-de-Calais.

[Retrouvez toute l'histoire et la mécanique du jeu en cliquant ICI !](#)

Votre mission est simple :

Votre mission : résoudre les parcours, réunir les indices des quatre éléments et libérer Gaïane avant qu'il ne soit trop tard.

⚠️ Merci de lire attentivement les instructions de jeu avant de débiter l'aventure.

Itinéraire

Que l'aventure commence !

Départ : 30 rue principale, Bourecq

Arrivée : 3 rue principale, Bourecq

Pénalités : 1. Bourecq
2. Ham-en-Artois
3. Lillers

Des fermes agricoles avec des engins potentiellement dangereux. Alors merci de ne pas rentrer librement dans celle-ci et de respecter l'horaire d'ouvertures.

est uniquement le samedi de 14h à 17h30.

Déroulement du jeu :

Rassurez vous, vous pouvez tout de même réaliser cette escapade

secrète sans avoir accès à la ferme.

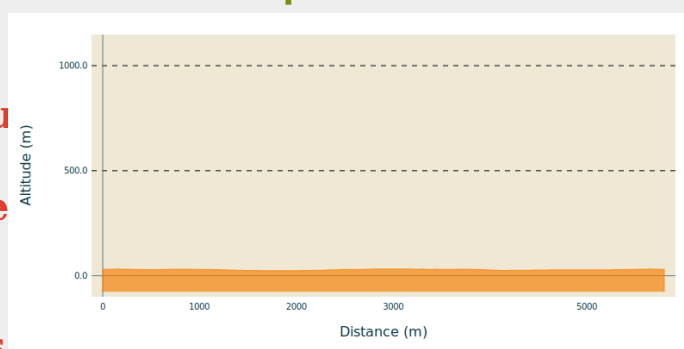
Assurez-vous d'avoir un téléphone chargé et une connexion internet pour scanner les QR codes et soumettre vos réponses.

Plus d'information sur la ferme en

cliquant ICI (à noter (sur papier ou les notes de votre téléphone) vos réponses de la manière suivante : question 1 = A, question 2 = C, question 3 = B...etc.

Le jeu se déroule entièrement de manière numérique et repose sur une série de 5 QR codes que vous devrez retrouver autour des sentiers du parc. Leur emplacement est


Profil altimétrique



Altitude min 24 m Altitude max 32 m

indiqué sur la carte.

Flasher les QR Code :



Une fois devant l'emplacement il faut identifier et scanner le QR code, en utilisant votre téléphone 📱. Une question s'affichera alors sur l'écran.

Comment localiser les QR codes ?

Il vous suffit de cliquer sur l'icône en haut à droite de la carte :



Puis de cliquer sur Repères :



Les points en rouge numérotés apparaissent.

NB : le tracé en bleu à l'écran ne désigne pas un itinéraire à suivre, mais la zone de jeu dont il ne faut pas sortir... au risque d'être engloutis par le terrible Troll qui menace la département !

Si vous le souhaitez, vous pouvez vous géolocaliser en cliquant sur la cible en bas à droite de votre carte :



Attention : sur certains téléphones (notamment sur Iphone) il vous faudra vous rendre dans les paramètres de votre téléphone et activer la géolocalisation sur le moteur de recherche utilisé (ex :Safari). Si vous ne pouvez pas ou ne souhaitez pas vous géolocaliser cela rendra la quête d'autant plus belle !

Fin de votre escapade secrète :

À la fin du parcours et une fois que vous avez trouvé les 5 réponses, **saisissez-les dans ce formulaire en ligne** : <https://formulaires.pasdecals.fr/les-escapades-secretes-la-quete-dartezia>

Si toutes vos réponses sont exactes, vous débloquentez un fragment d'image qui vous aidera à identifier le lieu où Gaïane est retenue prisonnière.

Réalisez 4 escapades correspondant chacune à un élément différent (Eau, Air, Terre, Feu) afin de reconstituer entièrement la photo révélant l'endroit précis de sa captivité

Une fois que vous pensez avoir trouvé, **entrez votre réponse ici** : <https://formulaires.pasdecals.fr/formulaire/escapades-secretes-objets-magiqu> !

Attention : tout le processus se déroule exclusivement en numérique.

L'aventure continue...

Cette escapade secrète vous a plu ?

Relevez de nouveaux défis en vous rendant les autres sites du réseau des escapades secrètes et contribuez ainsi à préserver la magie d'Artézia 😊.

Sur votre chemin...



Toutes les infos pratiques

Recommandations

Assurez-vous d'avoir un téléphone chargé et une connexion internet pour scanner les QR codes et soumettre vos réponses.

Accessibilité

Niveau d'accessibilité : Débutant